

## **ACTUALIZACIÓN DEL PROCEDIMIENTO REPOSICIÓN GESTIONADA EN FARMACIAS DESDE TROQUEL DIGITAL**

### **A) AUTORIZACIÓN DE LA RECETA**

- Búsqueda de receta electrónica
- Carga Token
- Emisión de la autorización

### **B) PROCEDIMIENTO REPOSICIÓN GESTIONADA Y TRAZABILIDAD**

- Informe de recepción
- Informe entrega del producto al afiliado



## ENTREGA DEL PRODUCTO (CON TD)

Repetí la búsqueda en Autorizaciones / Reposición, seleccione el producto y hace clic en “Confirmar entrega al paciente”.

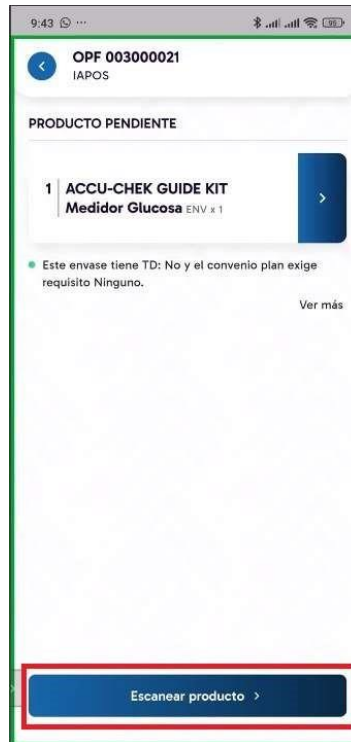
En tu App móvil Troquel Digital, toca Validar como se muestra a continuación.



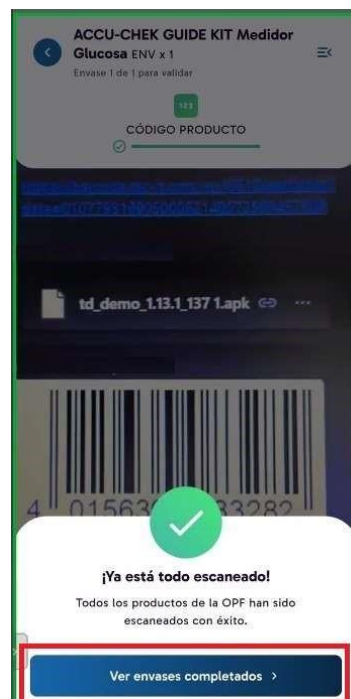
Escanea el código de barras que aparece en el recuadro con el logo de Troquel Digital en Farma Observer.



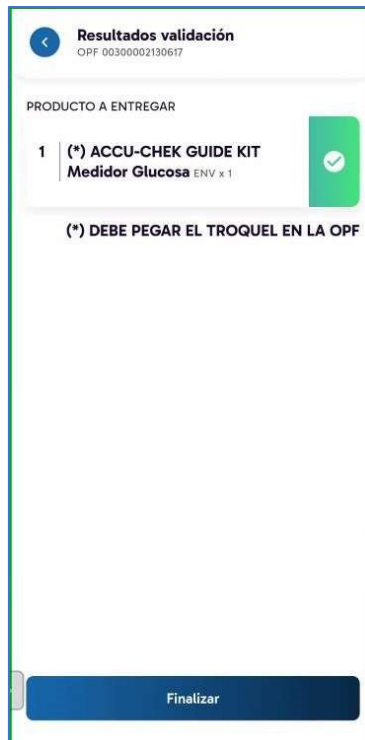
En la App, se mostrará el producto a confirmar. Toca Escanear producto para leer el código de barras del envase.



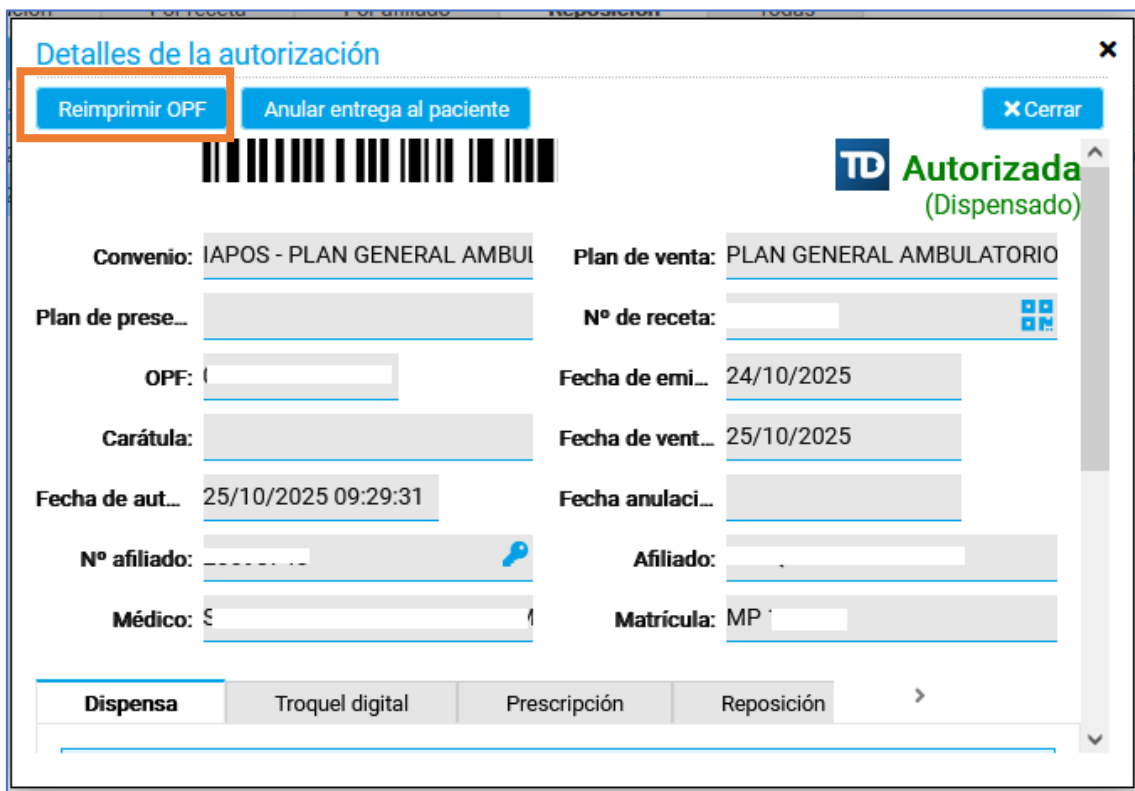
Una vez escaneado, la App mostrará la confirmación. Toca Ver envases completados.



Selecciona Finalizar para cerrar la operación en la App.



Volvé a Farma Observer y hace clic en “Reimprimir OPF”.



### Notas

La trazabilidad se registra automáticamente al entregar el producto.

La OPF impresa incluye datos de trazabilidad y datos del afiliado en el sector inferior.

En todos los casos, se imprime una única OPF.